نشرة الأسعار المحلية والعالمية لأهم السلع الإستراتيجية

<<الأسعار المحلية>>

أسعار الدقيق والسكر والزيت

- إنخفض سعر **الدقيق** بنحو ٠,١٪ ليصل سعر العبوة وزن (٥كجم) خلال شهر سبتمبر ٢٠١١م نحو ٥,١٥ ريال .
- إرتفع سعر **السكر** بنحو ٠,١٪ ليصل سعر العبوة وزن (٥٠كجم) خلال شهر سبتمبر ٢٠١١م نحو ١٧٧,١٤ ريال.
- إرتفعت أسعار **الزيوت** بنحو ١,٩٪ ليصل سعر العبوة وزن (١,٨ لتر) خلال شهر سبتمبر ٢٠١١م نحو ١٥,٥٤ ريال .

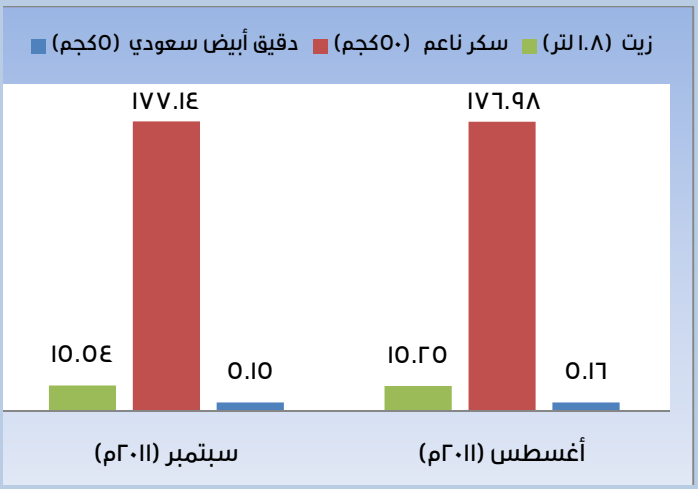

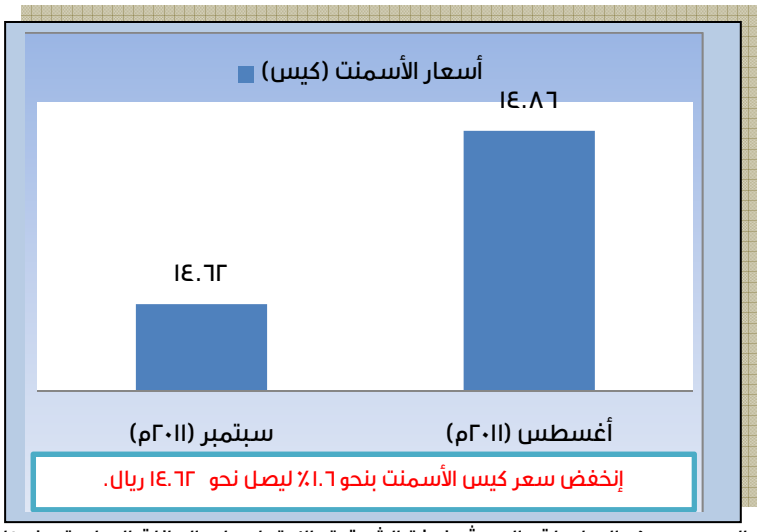

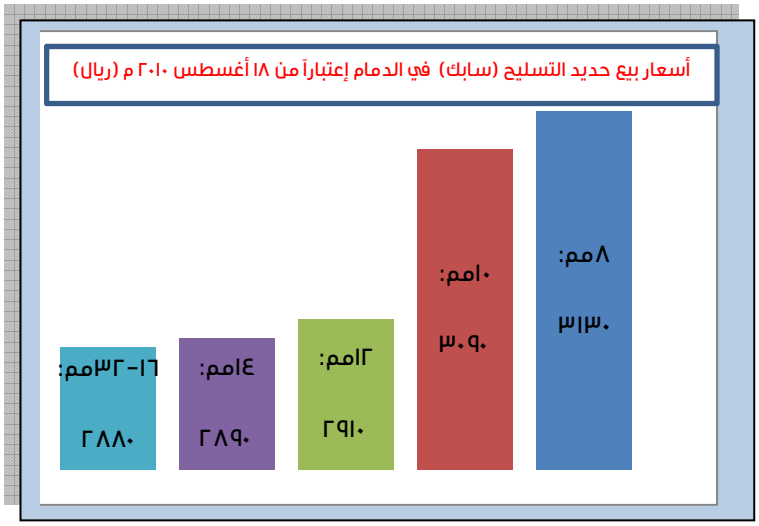

المصدر : مركز الدراسات والبحوث بغرفة الشرقية بالاعتماد على البيانات الصادرة عن وزارة التجارة والصناعة السعودية.

تطور أسعار البتروكيماويات ومشتقاتها

(السعر : دولار)

البيان	السعر في : (١ أكتوبر) ٢٠١١م	التغير خلال أسبوع	التغير منذ ٦ أشهر	التغير منذ ١٢ شهر
الإيثيلين	١٠٢٠	٣٪-	٢٣٪-	١٠٪-
البروبلين	١٣٨٠	٣٪-	١٢٪-	٢٣٪+
البولي إيثيلين (عالي الكثافة)	١٣٥٠	١٪-	١٪-	١٦٪+
البولي بروبلين	١٤٦٠	٤٪-	١٢٪-	١٦٪+
PVC	٩٧٠	٤٪-	١٥٪-	--
اليوريا	٥٢٠	١٪-	٥٥٪+	٥١٪+
الأمونيا	٥٧٥	١٪+	٢٢٪+	٤٠٪+

المصدر: مؤشر أرقام للبتروكيماويات .

ملحوظة : أسعار اليوريا والأمونيا هي أسعار الخليج العربي ، وباقي الأسعار هي أسعار الأسواق الأسيوية .

نشرة الأسعار المحلية والعالمية لأهم السلع الإستراتيجية

<<الأسعار العالمية>>

أسعار القمح و السكر و الزيت و الشعير

- إنخفض سعر **القمح** (الكندي) بنحو ٦٪ ليصل سعر الطن خلال شهر سبتمبر ٢٠١١م نحو ٤٠٨,٧ دولار .
- إرتفع سعر **السكر** بشكل كبير بنحو ١٠٪ ليصل سعر الكيلوجرام خلال شهر شهر سبتمبر ٢٠١١م نحو ٥١,٥١ سنت أمريكي.
- ارتفعت أسعار **خام زيت النخيل** بشكل طفيف بنحو ٠,٣٪ ليصل سعر الطن خلال شهر سبتمبر ٢٠١١م نحو ١٠٨٦ دولار .
- ارتفعت أسعار **الشعير** بشكل طفيف بنحو ١,٧٪ ليصل سعر الطن خلال شهر سبتمبر ٢٠١١م نحو ٢٠٩,٦ دولار.

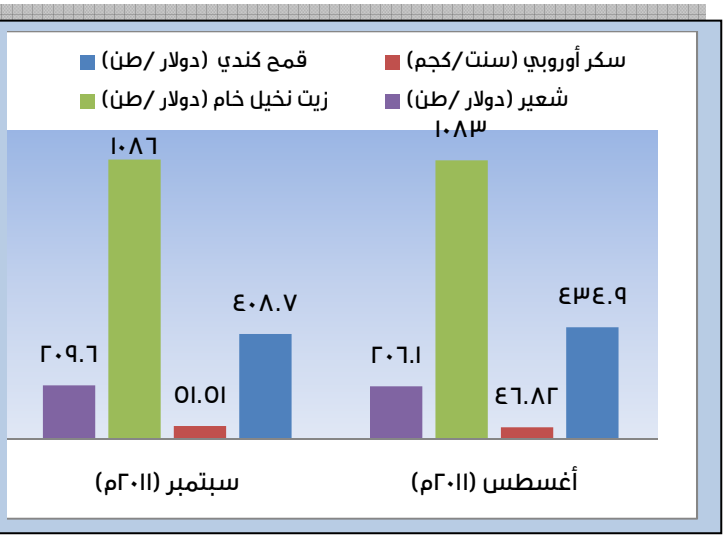

أسعار الحديد وخاماته

- شهدت أسعار **حديد التسليح** ثباتاً خلال شهر سبتمبر ٢٠١١م مقارنة بشهر أغسطس ٢٠١١م حيث بلغ سعر الطن ٦٤٠ دولار.

- شهدت أسعار **خامات الحديد** (موانىء الصين) إنخفاضاً بنحو ٠,٢٪ خلال شهر سبتمبر ٢٠١١م حيث بلغ سعر الطن الجاف ١٧٧,٢ دولار مقارنة بشهر أغسطس ٢٠١١م .

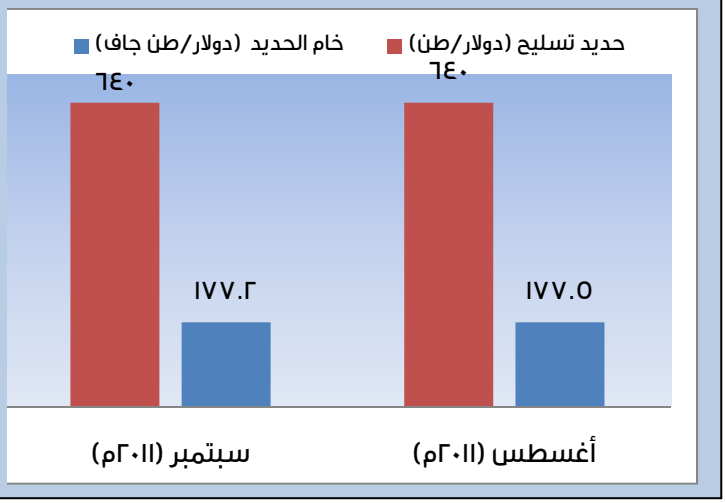

تطور الأسعار العالمية لأهم المواد الخام الصناعية

البيان	وحدة القياس	أغسطس ٢٠١١م	سبتمبر ٢٠١١م	معدل التغير
بترول خام (خام برنت)	دولار/ برميل	١١٠,٠٨	١١٠,٨٨	٠,٧٪
غاز طبيعي أوروبي	دولار/مليون وحدة حرارية بريطانية	١٠,٨١	١٠,٨٥	٠,٤٪
خشب ماليزي (قطع)	دولار/متر مكعب	٤٥٠	٤٥٣,٦	٠,٨٪
القطن	سنت /كجم	٢٥١,٥	٢٥٧,٨	٢,٥٪
مطاط أمريكي - RSS3	سنت /كجم	٤٦٧,٦	٤٥٥,٢	-٢,٧٪
سماد اليوريا	دولار/طن	٤٧٧,٥	٥٠٣,٨	٥,٥٪
الألمنيوم	دولار/طن	٢٣٧٩	٢٢٩٣	-٣,٦٪

المصدر : مركز الدراسات والبحوث بغرفة الشرقية بالاعتماد على البيانات الصادرة عن البنك الدولي .